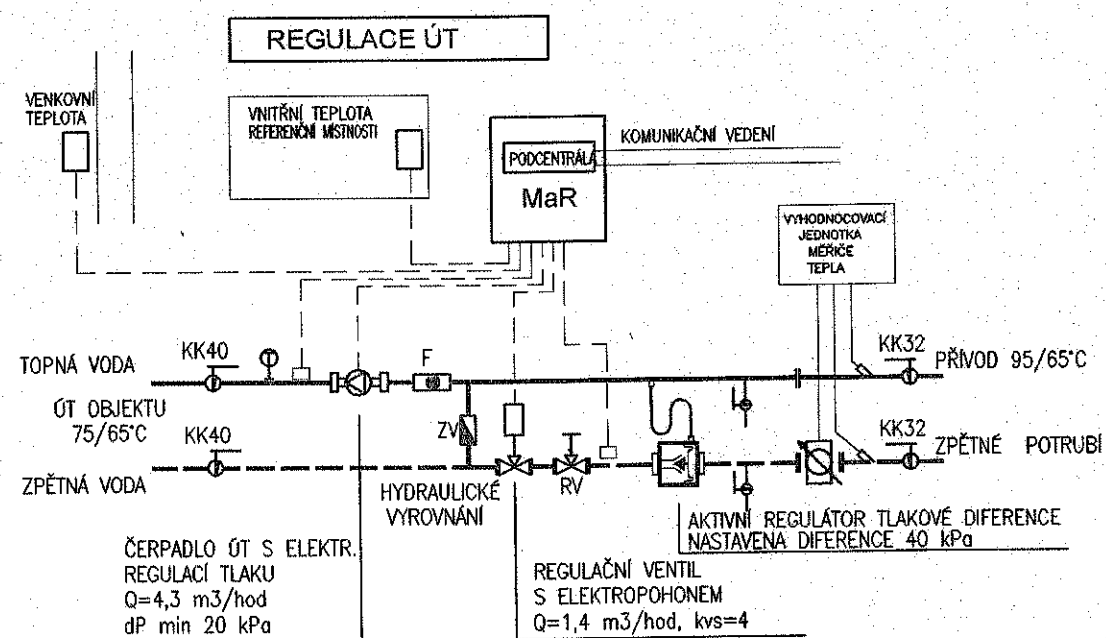
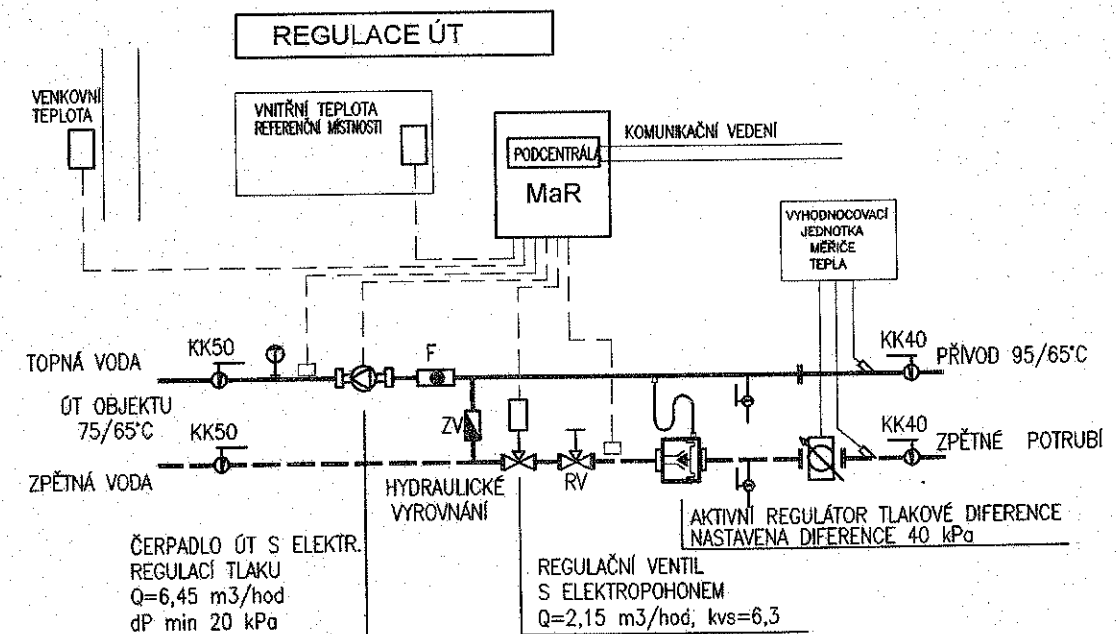


# FUNKČNÍ SCHEMA OBJEKTOVÝCH PŘEDÁVACÍCH STANIC V DOMECH SÍDLIŠTĚ BLATENSKÁ

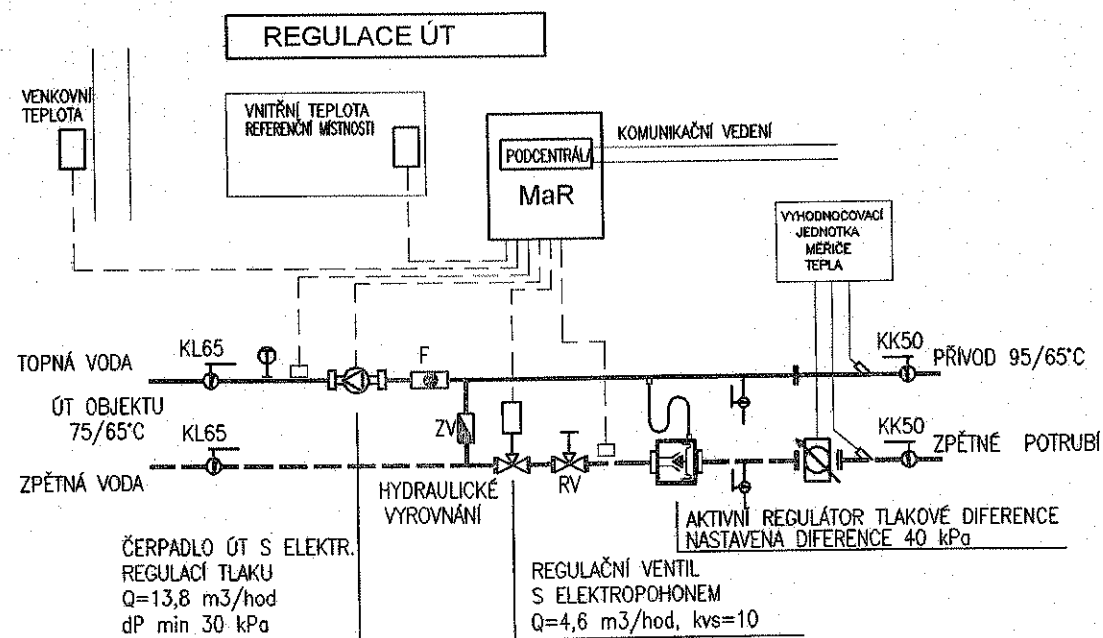
PROVEDEDENÍ "OPS-50" TLAKOVĚ ZÁVISLÁ, VYTÁPĚNÍ



PROVEDEDENÍ "OPS-75" TLAKOVĚ ZÁVISLÁ, VYTÁPĚNÍ




PROVEDEDENÍ "OPS-160" TLAKOVĚ ZÁVISLÁ, VYTÁPĚNÍ



## POZNÁMKA:

STANICE V OBJEKTECH ZŠ BLATENSKÁ, OPS PALACKÉHO  
A VE STROJOVNĚ KOTELNY "PEŠKOVA" BUDE PŘIPOJENÍ ŘEŠENO  
INDIVIDUÁLNĚ PO DOHODĚ S PROVOZOVATEM ZAŘÍZENÍ



SPALOVÁNÍ FYTOMASY V SYSTÉMU CZT MĚSTA HORAŽDŮVICE VČETNĚ LIKVIDACE TEPELNÝCH ZDROJŮ NA SPALOVÁNÍ UHLÍ			
Investor stavby:	MĚSTO HORAŽDŮVICE Náměstí Míru 1, 341 01 Horažďovice	Stupeň proj. dokumentace: DÚR	
Zpracovatel projektu:	ing. Karel Štěbeták IČO: 102 90 508 K-PROJEKT, Antonínská 15/II 380 01 Dačice	Datum:	ÚNOR 2009
		Zakázka:	002/09
Stavba:	STAVBA 02 - rozšíření systému CZT zásobovaných z kotelny na spalování fytomasy	Měřtko:	-
Vypracoval:	ing. Karel Štěbeták IČO: 102 90 508 K-PROJEKT, Antonínská 15/II 380 01 Dačice	Formát:	2A4
Výkres:	FUNKČNÍ SCHEMA OBJEKTOVÝCH STANIC	Číslo výkresu:	D.b) - 06