


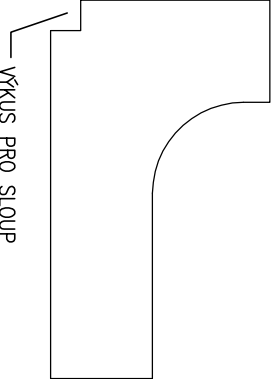


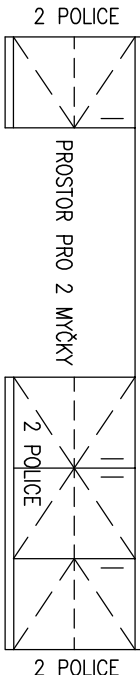
stupeň dokumentace:	DOKUMENTACE PRO STAVEBNÍ POVOLENÍ A PROVEDENÍ STAVBY		
část dokumentace:	D.2	DOKUMENTACE TECHNICKÝCH A TECHNOLOGICKÝCH ZAŘÍZENÍ	
	D.2.3	INTERIÉROVÉ VYBAVENÍ	

hlavní architekt ateliéru :	hlavní inženýr projektu:	zodpovědný projektant:	projektant:	 ŠUMAVAPLAN spol. s r.o., Krátká ul. 98/III, SUŠICE
Ing. arch. Pavel LEJSEK	Ing. Martin LIŠKA	Ing.Arch.Julie ŠELEROVÁ	Ing.Arch.Julie ŠELEROVÁ	
stavebník :	Město Horažďovice, Mírové náměstí č.p.1, 341 01 Horažďovice			formát : A4
místo stavby :	pozemek č. 1153/9, 1153/4, 2706/4, 2660/7, 2660/25, 2660/26, 2660/27, 2660/33 a st. 1067 v k. ú. Horažďovice			datum : ČERVEN 2017
název dílce:	DOMOV PRO SENIORY HORAŽĎOVICE			stupeň PD : DPS
				číslo zakázky : 15/15/DPS
				archivní číslo : 02/16/DPS
				archiv PC : XXXXXX
výkres :	VYBAVENÍ ZDRAVOTNICKÝCH PROSTOR			měřítko : 1:50
				č. výkresu : (soubor tabulek 2.) D.2.3.08

DŮM PRO SENIORY HORAŽŘOVICE – INTERIÉROVÉ VYBAVENÍ		
OZNAČENÍ:	<i>název výkresu:</i>	<i>list/listů :</i>
	VYBAVENÍ ZDRAVOTNICKÝCH PROSTOR	
	schéma, rozměry, popis	počet kusů
Z/1	<p>VYŠETŘOVACÍ LEHÁTKO HYDRAULICKY POLOHOVATELNÉ</p> <p>LEHÁTKO S HYDRAULICKÝ NASTAVITELNOU VÝŠKOU S MECHANICKÝ NAKLAPĚCÍM HLAVOVÝM DÍLEM</p> <p>KONSTRUKCE OCELOVÁ, POKRCHOVÁ ÚPRAVA PRÁŠKOVOU BARVOU</p> <p>LOŽNÁ PLOCHA ČALOUNĚNÁ ZDRAVOTNICKOU KOŽENKOU</p> <p>S INTEGROVANÝM DRŽÁKEM HYGIENICKÉHO PAPIRU</p> <p>ROZMĚRY CCA 650x2000 MM</p>	<p>objekt A – 2</p> <p>objekt B – 0</p> <p>objekt C – 0</p> <p>CELKEM – 2</p>
Z/2	<p>KANCELÁŘSKÝ STŮL</p> <p>KONSTRUKCE KOVOVÁ SVAŘOVANÁ, S PLASTOVÝMI PATAMI NA NOHOU</p> <p>PRACOVNÍ DESKA Z MDF TL. MIN. 25 MM + HRANÝ ABS TL. MIN. 2 MM</p> <p>ROZMĚR PRACOVNÍ DESKY 1800x800 MM</p> <p>VÝŠKA PRACOVNÍ DESKY CCA 750 MM</p> <p>STŮL JE BEZ BOČNIC – KOVOVÉ NOHY</p> <p>BARVA KOVOVÉ KONSTRUKCE BILÁ (LAKOVANÁ), POKRCHOVÁ ÚPRAVA DESKY JE BILÉ LAMINO</p> <p>SOUČÁSTI STOLU JSOU I PLASTOVÉ PROSTUPKY PRO KABELY PC – PŘESNÉ UMÍSTĚNÍ DLE POŽADAVKU UŽIVATELE</p>	<p>objekt A – 4</p> <p>objekt B – 0</p> <p>objekt C – 0</p> <p>CELKEM – 4</p>
Z/3	<p>MOBILNÍ STOLOVÝ KONTEJNER</p> <p>KOVOVÁ SVAŘOVANÁ KONSTRUKCE SE TŘEMI PLECHOVÝMI ZÁSUVKAMI, BARVA BILÁ (LAKOVANÁ)</p> <p>DVĚ STANDARDNÍ ZÁSUVKY, JEDNA ZÁSUVKA NA ZÁVĚSNÉ POŘADÁČE</p> <p>4 CELOPRŮŽOVÁ OTOČNÁ KOLA, Z TOHO 2 S BRZDOU</p> <p>ROZMĚR CCA 450x600 MM, VÝŠKA CCA 650 MM</p> <p>POJEZDNICE SAMODOVÍRATELNÉ, ČÁSTEČNÝ VÝSUV, NOSNOST MIN. 25 KG</p> <p>VŠECHNY ZÁSUVKY BUDOU UZAMYKATELNÉ JEDNÍM SPOLEČNÝM ZÁMKEM</p>	<p>objekt A – 4</p> <p>objekt B – 0</p> <p>objekt C – 0</p> <p>CELKEM – 4</p>

DŮM PRO SENIORY HORAŽŘOVICE – INTERIÉROVÉ VYBAVENÍ			
OZNAČENÍ:	název výkresu:		list/listů :
	VYBAVENÍ ZDRAVOTNICKÝCH PROSTOR		
	schéma, rozměry, popis		počet kusů
Z/6	<p>NEREZOVÝ POLICOVÝ VOZÍK</p> <p>Z NEREZOVÉHO PLECHU – 4 POLICE A 2 RUKOJETI</p> <p>4 OTOČNÁ KOLA Ø100 MM (ŠEDÝ PRYŽOVÝ BĚHOVÝ) S BRZDOU, S PLASTOVÝMI KRYTY PRO OCHRANU PROTI NÁRAZU</p> <p>NOSNOST POLIC JE CELKEM MIN. 100 KG</p> <p>ROZMĚRY CCA 700x400 MM, VÝŠKA MADLA CCA 1000 MM</p>		<p>objekt A – 5</p> <p>objekt B – 12</p> <p>objekt C – 12</p> <p>CELKEM – 29</p>
Z/7	<p>ŠATNÍ SKŘÍŇ 500x600 MM, VÝŠKA 2000 MM</p> <p>POHLED 1:50</p>  <p>VŠECHNY MATERIÁLY MUSÍ BÝT SNADNO OMYVATELNÉ A DEZINFIKOVATELNÉ !!!</p> <p>KORPUSY Z LTD TL. MIN. 18 MM + HRANY ABS (VČETNĚ ZADNÍCH) TL. MIN. 0,5 MM</p> <p>ZADA Z MDF DESKY JEDNOSTRANNĚ LAKOVANÉ TL. MIN. 3 MM</p> <p>DVEŘE Z LTD TL. MIN. 18 MM + HRANY ABS TL. MIN. 2 MM</p> <p>ZÁVĚSY DVEŘÍ KOVOVÉ, ÚCHYTKY PRŮŽNĚ PROŠROUBOVANÉ, DVEŘE ZAMYKATELNÉ</p> <p>POLICE Z LTD TL. MIN. 18 MM+ ABS HRANA TL. MIN 0,5 MM</p> <p>PLASTOVÉ REKTIKIFICAČNÍ NOHY + KRYCÍ PLASTOVÝ SOKL</p> <p>SKŘÍŇ JE S KOVOVOU TYČÍ Z NEREZ OCELI A HORNÍ PEVNOU POLICÍ</p> <p>POVRCHOVOU ÚPRAVOU DŘEVĚNÝCH PRVKŮ JE BILÉ LAMINO</p> <p>PŮDORYS 1:50</p> 		<p>objekt A – 2</p> <p>objekt B – 0</p> <p>objekt C – 0</p> <p>CELKEM – 2</p>

DŮM PRO SENIORY HORAŽŘOVICE – INTERIÉROVÉ VYBAVENÍ		
OZNAČENÍ:	název výkresu:	list/listů :
	VYBAVENÍ ZDRAVOTNICKÝCH PROSTOR	
	schéma, rozměry, popis	počet kusů
Z/10	<p>KANCELÁŘSKÝ STŮL TVARU L, SESTERNA</p> <p>PŮDORYS 1:50</p>  <p>KONSTRUKCE KOVOVÁ SVAŘOVANÁ, S PLASTOVÝMI PATAMI NA NOHOU PRACOVNÍ DESKA Z LTD TL. MIN. 25 MM + HRANÝ ABS TL. MIN. 2 MM VÝŠKA PRACOVNÍ DESKY 750 MM STŮL JE BEZ BOČNIC – KOVOVÉ NOHY HLoubKA PRACOVNÍ DESKY JE 700 MM DÉLKA PRACOVNÍ DESKY JE 2500 MM NA JEDNÉ STRANĚ A 1400 MM NA STRANĚ DRUHÉ DESKA MÁ ZAOKLENÝ VNITŘNÍ ROH PRO POKODLĚJŠÍ SEZENÍ UŽIVATELE SOUČÁSTI STOLU JSOU I PLASTOVÉ PROSTUPKY PRO KABELY – PŘESNÉ UMÍSTĚNÍ DLE POŽADAVKU UŽIVATELE POKROCHOVOU ÚPRAVOU DŘEVĚNÝCH PRVKŮ JE BILÉ LAMINO</p>	<p>objekt A – 0 objekt B – 3 objekt C – 3</p> <p>CELKEM – 6</p>
Z/11	<p>SPRCHOVACÍ LEHÁTKO HYDRAULICKY POLOHOVATELNÉ</p> <p>LEHÁTKO S HYDRAULICKY NASTAVITELNOU VÝŠKOU A S ELEKTRICKY ŘÍZENÝM NAKLÁPĚNÍM KONSTRUKCE OCELOVÁ, POKROCHOVÁ ÚPRAVA PRÁŠKOVOU BARVOU JEDNODIČNÁ LOŽNÁ PLOCHA Z HPL, SOUČÁSTI LEHÁTKA JE I POLŠTÁŘ Dvě ODTOKOVÉ HADICE V NOŽNÍ ČÁSTI LEHÁTKA OVLÁDÁNÍ POMOCÍ NOŽNÍHO PEDÁLU PLASTOVÝ KRYT NA ELEKTROMOTORECH SKLOPNÉ NEREZOVÉ POSTRAVNICE OKOLO LOŽNÉ PLOCHY PLASTOVÁ KOLEČKA O PRŮMĚRU 150 MM S CENTRÁLNÍ BRZDOU A DVĚMI OVLÁDACÍMI PAKAMI VNĚJŠÍ ROZMĚRY CCA 900x2100 MM ROZMĚRY LOŽNÉ PLOCHY CCA 800x1950 MM VÝŠKA LOŽNÉ PLOCHY 450–850 MM NOSNOST MIN. 250 KG</p>	<p>objekt A – 0 objekt B – 3 objekt C – 3</p> <p>CELKEM – 6</p>
Z/12	<p>PLASTOVÝ SPRCHOVÝ ZAVĚS KOUPELNY</p> <p>PLASTOVÝ ZAVĚS S KOVOVÝMI ZAVĚSNÝMI HÁČKY, VÝŠKA ZAVĚSU 2,3 M, DÉLKA DLE OMĚŘENÍ NA STAVBĚ (NA ŠÍRKU MÍSTNOSTI + 1 METR) POJEZDOVÉ KOLEJNÍČKY V ÚROVNI PODHLEDU/STROPU, DÉLKY DLE OMĚŘENÍ PŘI STAVBĚ (NA ŠÍRKU MÍSTNOSTI) BARVA BILÁ, PROTIPLISŇOVÁ ÚPRAVA</p>	<p>objekt A – 0 objekt B – 3 objekt C – 3</p> <p>CELKEM – 6</p>

DŮM PRO SENIORY HORAŽŘOVICE – INTERIÉROVÉ VYBAVENÍ		
OZNAČENÍ:		počet kusů
název výkresu:	list/část :	
VYBAVENÍ ZDRAVOTNICKÝCH PROSTOR		
schéma, rozměry, popis		
Z/13	<p>DESINFEKČNÍ SESTAVA 4050x600 MM (NA MÍRU)</p> <p>POHLED 1:50</p> <p>NEREZ DESKA</p> <p>DŘEZ S ODKAPEM</p>  <p>OBSAHUJE: DVOUDVEŘOVOU SKŘÍŇKU S VLOŽENOU POLICÍ POD DŘEZEM S ODKAPEM DVĚ JEDNODVEŘOVÉ SKŘÍŇKY S VLOŽENOU POLICÍ</p> <p>KORPUSY Z LTD TL. MIN. 18 MM + HRANY ABS (VČETNĚ ZADNÍCH) TL. MIN. 0,5 MM ZADA Z MDF DESKY JEDNOSTRANNĚ LAKOVANÉ TL. MIN. 3 MM</p> <p>DVEŘE Z LTD TL. MIN. 18 MM + HRANY ABS TL. MIN. 2 MM ZÁVEŠY DVEŘÍ KOVOVÉ S TLUMENÍM, ÚCHYTKY PRUŽNÉ PROŠROUBOVANÉ</p> <p>POLICE Z LTD TL. MIN. 18 MM + HRANY ABS TL. MIN. 0,5 MM PODPĚRKY POLIC KOVOVÉ S FIXACÍ, VÝŠKOVĚ PŘESTAVITELNÉ PO 25 MM</p> <p>PRACOVNÍ MDF DESKA TL. MIN. 28 MM + HRANY ABS. TL. MIN. 2 MM POVRCHOVÁ ÚPRAVA = BILÉ LAMINO</p> <p>S PLNÝM SOKLEM VÝŠKY CCA 70–100 MM Z LTD + REKTIFIKACE PRACOVNÍ DESKA JE JEDNOLITÁ NEREZOVÁ, JEJÍ SOUČÁSTÍ JE NEREZ DŘEZ S ODKAPEM VÝŠKA PRACOVNÍ PLOCHY CCA 900 MM</p> <p>POVRCHOVÁ ÚPRAVA LTD = BILÉ HPL</p> <p>VŠECHNY MATERIÁLY MUSÍ BÝT SNADNO OMYATELNÉ A DEZINFIKOVATELNÉ !!! MYČKY NEJSOU SOUČÁSTÍ DODÁVKY INTERIÉRU</p>	<p>objekt A – 0 objekt B – 3 objekt C – 3 CELKEM – 6</p>
Z/14	<p>ŽIDLE S OPĚRKAMI</p> <p>KONSTRUKCE KOVOVÁ POCHROMOVANÁ SEDAK I OPĚRADLO Z VYTUŽENÉHO POLYPROPYLENU, ERGONOMICKY TVAROVANÉ KOVOVÁ OPĚRADLA JSOU V KONCOVÝCH ČÁSTECH POPLASTOVÁNA PLASTOVÉ OCHRANNÉ PATKY NA NOHÁCH PŮDORYSNÉ ROZMĚRY ŽIDLE CCA 500x500 MM, VÝŠKA SEDÁKU CCA 460 MM, CELKOVÁ VÝŠKA ŽIDLE CCA 850 MM</p>	<p>objekt A – 7 objekt B – 0 objekt C – 0 CELKEM – 7</p>

DŮM PRO SENIORY HORAŽŘOVICE – INTERIÉROVÉ VYBAVENÍ		
OZNAČENÍ:	název výkresu:	list/listů :
	VYBAVENÍ ZDRAVOTNICKÝCH PROSTOR	
	schéma, rozměry, popis	počet kusů
Z/15	<p>VĚŠÁK NA OBLEČENÍ NÁSTĚNNÝ – 4 HÁČKY</p> <p>KONSTRUKCE KOVOVÁ POCHROMOVANÁ</p> <p>KOVOVÉ KONCE HÁČKŮ ZAOBLENÉ KOVOVÁ</p> <p>DĚLKA CCA 800 MM</p>	<p>objekt A – 1</p> <p>objekt B – 0</p> <p>objekt C – 0</p> <p>CELKEM – 1</p>
Z/16	<p>VĚŠÁK NA OBLEČENÍ NÁSTĚNNÝ – 8 HÁČKŮ</p> <p>KONSTRUKCE KOVOVÁ POCHROMOVANÁ</p> <p>KOVOVÉ KONCE HÁČKŮ ZAOBLENÉ KOVOVÁ</p> <p>DĚLKA CCA 1600 MM</p>	<p>objekt A – 1</p> <p>objekt B – 0</p> <p>objekt C – 0</p> <p>CELKEM – 1</p>
Z/17	<p>MASAŽNÍ LEHÁTKO S OTVOREM PRO OBLIČEJ</p> <p>LEHÁTKO MECHANICKÝ VÝŠKOVĚ NASTAVITELNÉ</p> <p>KONSTRUKCE OCELOVÁ LAKOVANÁ</p> <p>LOŽNÁ PLOCHA ČALOUNĚNÁ ZDRAVOTNICKOU KOŽENKOU</p> <p>ROZMĚRY CCA 650x2000 MM</p>	<p>objekt A – 2</p> <p>objekt B – 0</p> <p>objekt C – 0</p> <p>CELKEM – 2</p>
Z/18	<p>PLASTOVÝ ZÁVĚS REHABILITACE</p> <p>PLASTOVÝ ZÁVĚS S KOVOVÝMI ZÁVĚSNÝMI HÁČKY, VÝŠKA ZÁVĚSU 2,3 M, DĚLKA DLE OMĚŘENÍ NA STAVĚ (NA ŠÍŘKU MÍSTNOSTI + 1 METR)</p> <p>POJEZDOVÉ KOLEJNÍČKY V ÚROVNI PODHLEDU, DĚLKY DLE OMĚŘENÍ PŘI STAVĚ (NA ŠÍŘKU MÍSTNOSTI)</p> <p>BARVA BILÁ, PROTIPILSŇOVÁ ÚPRAVA</p>	<p>objekt A – 4</p> <p>objekt B – 0</p> <p>objekt C – 0</p> <p>CELKEM – 4</p>
Z/19	<p>VOZÍK NA ČISTÉ PRÁDLO</p> <p>KONSTRUKCE OCELOVÁ CHROMOVANÁ</p> <p>MŘÍŽOVÉ CHROMOVANÉ POLIČKY A BOKY, 3 KS POLIC, VKLÁPĚČÍ BOČNICE POLIC</p> <p>VYJMATELNÉ PLASTOVÉ VANY V POLIČKÁCH – 2 KS</p> <p>4 KS OTOČNÝCH KOLEČEK O PRŮMĚRU CCA 75 MM S OCHRANNÝMI KOTOUČI NAD KOLEČKY</p>	<p>objekt A – 0</p> <p>objekt B – 6</p> <p>objekt C – 6</p> <p>CELKEM – 12</p>

DŮM PRO SENIORY HORAŽŘOVICE – INTERIÉROVÉ VYBAVENÍ		
OZNAČENÍ:	<i>název výkresu:</i>	<i>list/ listů :</i>
	VYBAVENÍ ZDRAVOTNICKÝCH PROSTOR	
	schéma, rozměry, popis	počet kusů
Z/20	VOZÍK NA ŠPINAVÉ PRÁDLO KONSTRUKCE OCELOVÁ CHROMOVANÁ DRŽÁK NA DVA PYTLE + PLASTOVÁ VÍKA 4 KS OTOČNÝCH KOLEČEK O PRŮMĚRU CCA 75 MM S OCHRANNÝMI KOTOUČI NAD KOLEČKY	objekt A – 0 objekt B – 6 objekt C – 6 CELKEM – 12
Z/21	VOZÍK NA INFEKČNÍ ODPAD VOZÍK NA INFEKČNÍ ODPAD–NAPŘ. PLENKY, PLENKOVÉ KALHOTKY, ... KONSTRUKCE OCELOVÁ CHROMOVANÁ NÁDOBA NA INFEKČNÍ ODPAD 4 KS OTOČNÝCH KOLEČEK O PRŮMĚRU CCA 75 MM S OCHRANNÝMI KOTOUČI NAD KOLEČKY	objekt A – 0 objekt B – 3 objekt C – 3 CELKEM – 6