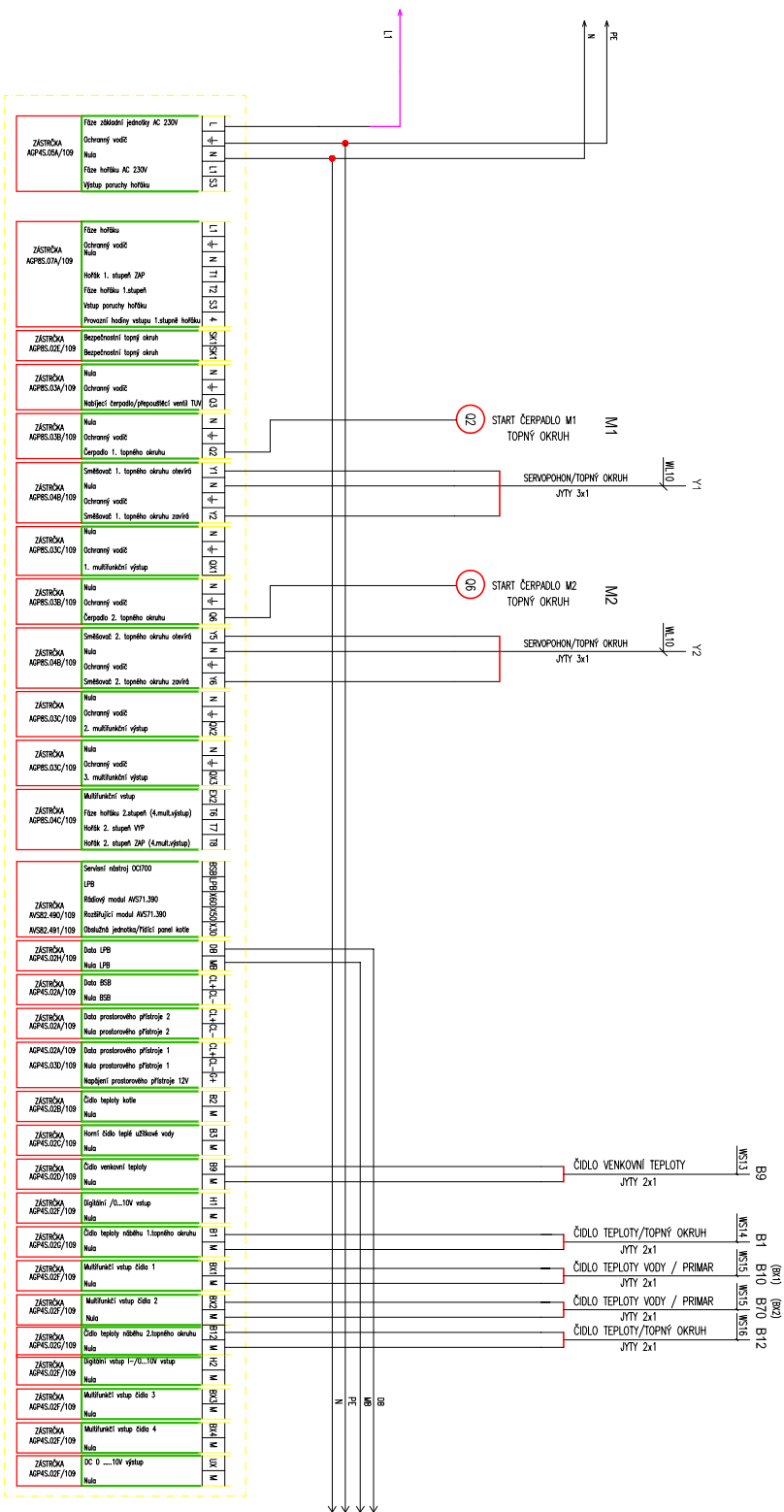


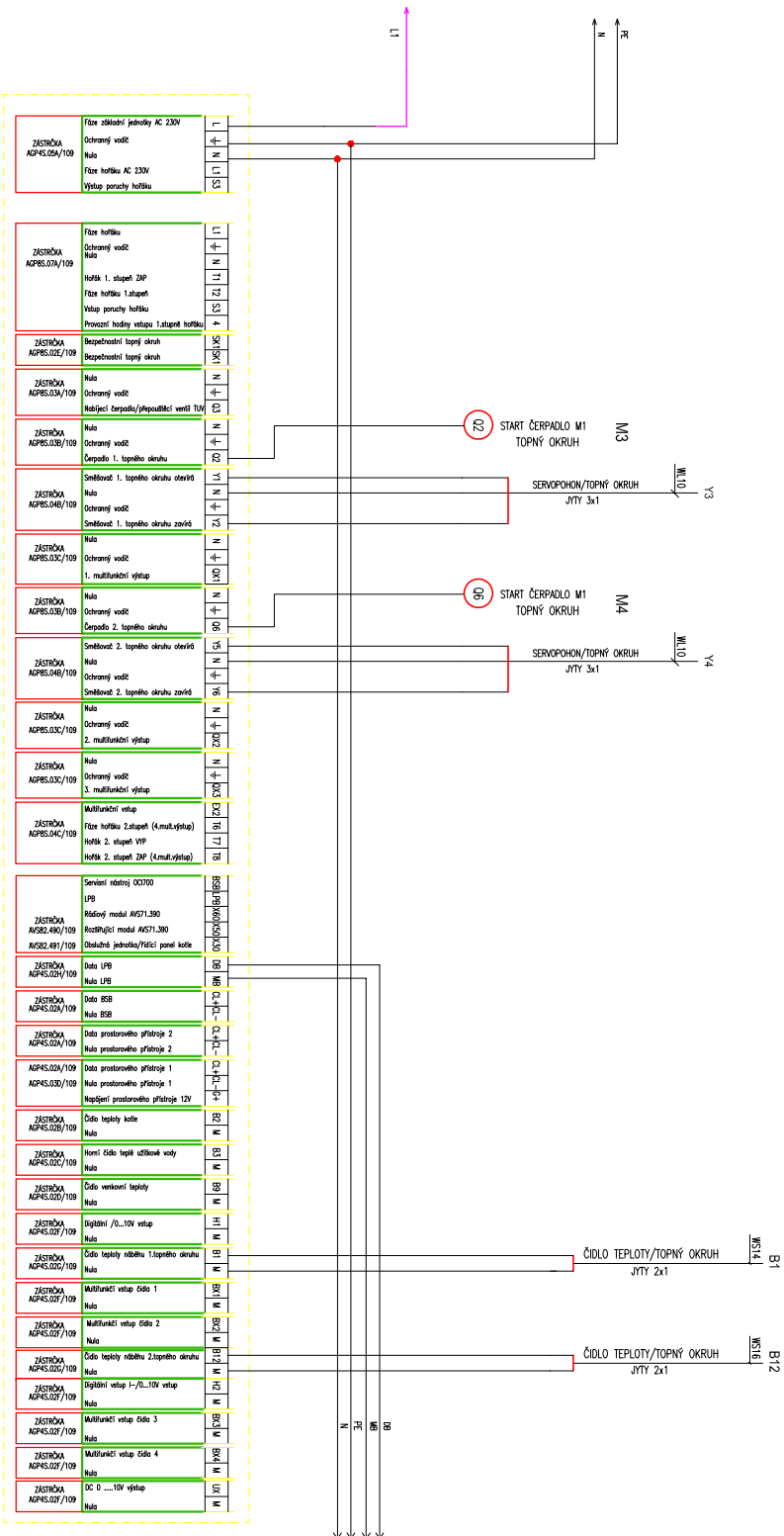
Vpracoval:		Ing. Pavel MlKA	Generální projektant: INSTALPROJEKT Ing. Pavel MlKA 386 01 Strakonice, Raisova 1004 IČO: 472 57 598 , tel.: 383 322990 E-mail: instal.projekt @ tiscali.cz
Kontroloval:		Ing. Pavel MlKA	
Vpracoval:		M. POČTA	Projektant čísti: Martin POČTA Čimelice 152, 39804 Čimelice Tel.: +420 608 908 692 e-mail: pocota@tzb-projekt.cz
Kontroloval:		M. POČTA	
Investor:		MĚSTO HORAŽDOVICE Mírové náměstí 1, 341/1	
Místo:		K.Ú. Horaždovice, p.č. 147/1	
Projekt: REKONSTRUKCE PLYNOVÉ KOTELNY V OBJEKTU č.p.2, na p.č. 147/2			
Část		D.2.3 MĚŘENÍ A REGULACE ZDROJE TEPLA, ELEKTROINSTALACE ÚPRAVY	
Název výkresu		SCHEMA RM1	
Číslo kopie		Část	
D.2.3		Číslo přílohy	
3.3			



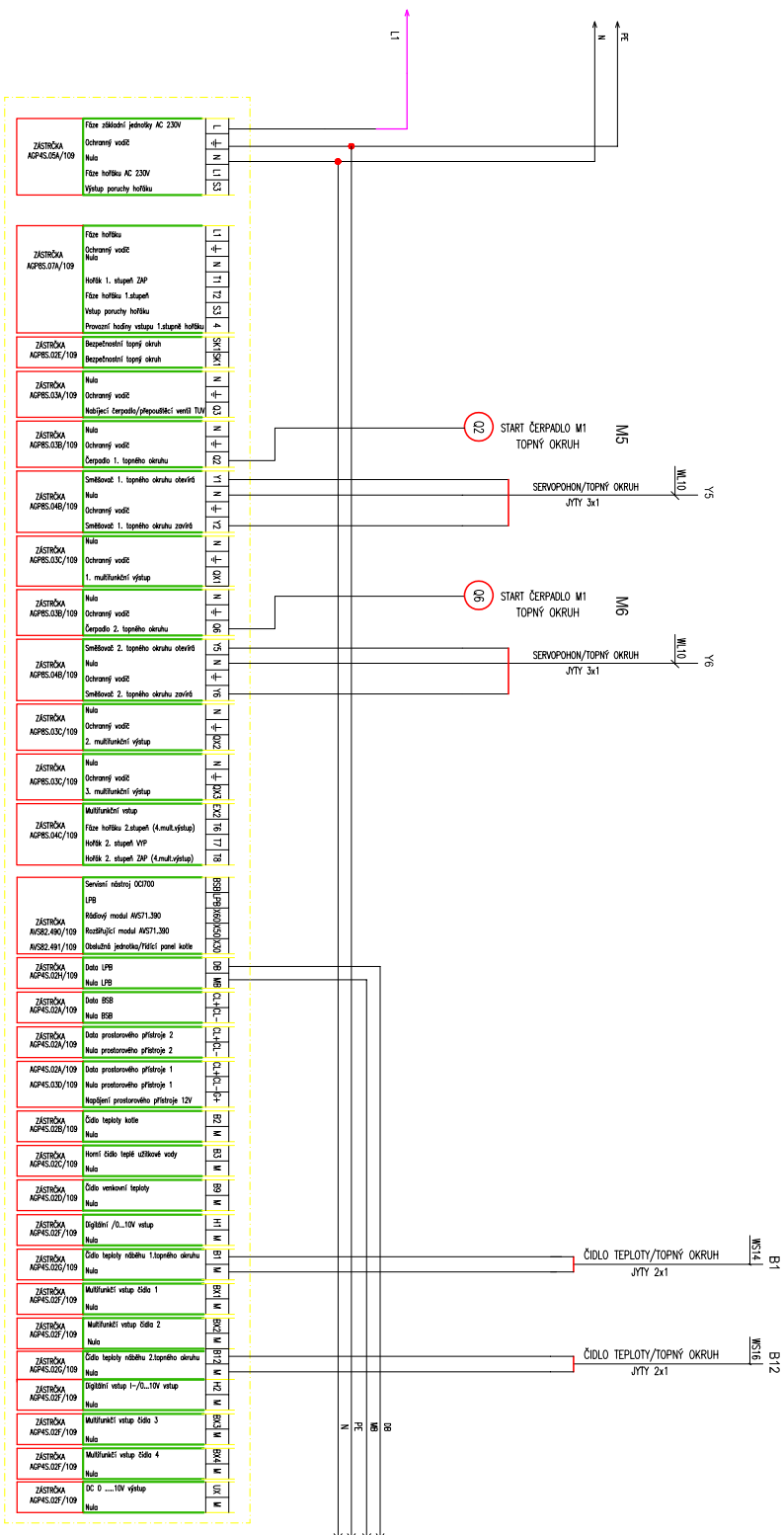
0		1	2	3	4	5	6	7	8	9
A	stupeň PD:	RD	obsch:					rozvodeč:		výkres č.
B	datum:	05/2018	TECHNOLÓGICKE SCHÉMA – EKVIKTERMIJ REGULATOR 1							list:
C	vypracovali:	M. Počta								
										4



NF2
EKVITERMNÍ REGULÁTOR ALBATROS RVS63.283/109



0		1	2	3	4	5	6	7	8	9	
A	stupeň PD:	RD	obsch:					rozoděx:		výkres č.	líst:
B	datum:	05/2018	TECHNOLOGICKÉ SCHÉMA – EKVIETERNÍ REGULATOR 3							6	
C	vypřacovní:	M. Počta									



0		1	2		3	4	5	6	7	8	9
A		stupeň PD: RD	obsah: TECHNOLOGICKÉ SCHEMA – ROZVADĚŘ MGR								
B		datum: 05/2018	rozváděč:								
C		vypracoval: M. Pošta	výkres č. list: 8								

- č.1 – OBĚHOVÉ ČERPADLO M1
- č.2 – OBĚHOVÉ ČERPADLO M2
- č.3 – OBĚHOVÉ ČERPADLO M3
- č.4 – OBĚHOVÉ ČERPADLO M4
- č.5 – OBĚHOVÉ ČERPADLO M5
- č.6 – OBĚHOVÉ ČERPADLO M6
- č.7 – REZERVA

